

Central Asia Drug
CADAP
Action Programme



This Programme is funded by the European Union



FIIAPP
COOPERACIÓN ESPAÑOLA



ТЕКУЩАЯ СИТУАЦИЯ СО СБОРОМ ДАННЫХ И СИСТЕМОЙ РАННЕГО ОПОВЕЩЕНИЯ ПО НАРКОТИКАМ В ТАДЖИКИСТАНЕ



2023



CADAP 7

Результат 2

Услуги технической помощи в целях совершенствования систем сбора и анализа данных и внедрения системы раннего предупреждения по наркотикам в странах Центральной Азии

Текущая ситуация со сбором данных и системой раннего предупреждения по наркотикам в Таджикистане



Финансирование Европейского Союза

Данная публикация была выпущена при поддержке Европейского Союза. Ее содержание является ответственностью программы CADAP и не обязательно отражает взгляды Европейского Союза.

Оглавление

| | |
|---|----|
| Сокращения | 1 |
| Список таблиц | 2 |
| Список диаграмм | 2 |
| 1. Введение | 3 |
| 2. Нормативно-правовая и институциональная база | 4 |
| Координирование наркополитики | 4 |
| Стратегия и планы действий по борьбе с наркотиками | 4 |
| Нормативно-правовая база | 4 |
| 3. Информационная система по наркотикам | 5 |
| 4. Обзор наркоситуации по ключевым индикаторам | 6 |
| Распространенность и модели употребления наркотиков среди взрослого населения в целом | |
| Молодежь | 6 |
| Модели употребления наркотиков в ночных заведениях | 7 |
| Наркологический учет | 8 |
| Распространенность и модели проблемного употребления наркотиков | 9 |
| Инфекционные заболевания, связанные с наркотиками, и снижение вреда | 9 |
| Смертность, связанная с наркотиками, и уровень смертности среди потребителей наркотиков | 11 |
| Спрос на лечение от наркозависимости | 11 |
| Преступления, связанные с наркотиками | 11 |
| Изъятие наркотиков | 12 |
| 5. НПВ и СРП | 13 |
| 6. Доступные источники информации о ситуации с наркотиками в Таджикистане | 14 |
| 7. Сильные и слабые стороны информационных систем по наркотикам в Таджикистане | 17 |
| Сильные стороны | 17 |
| Слабые стороны | 17 |
| 8. Рекомендации | 18 |
| 9. Литература | 19 |

Сокращения

| | |
|-------------------|--|
| CADAP | Программа по предотвращению распространения наркотиков в Центральной Азии |
| КЦБНОНСПВП | Координационный центр по борьбе с незаконным оборотом наркотических средств, психотропных веществ и их прекурсоров |
| ДБНОНС | Департамент по борьбе с незаконным оборотом наркотических средств |
| АКН | Агентство по контролю за наркотиками |
| ИЗСУН | Инфекционные заболевания, связанные с употреблением наркотиков |
| ССУН | Смертность, связанная с употреблением наркотиков |
| ЕС | Европейский Союз |
| СРП | Система раннего предупреждения |
| МЗСЗ | Министерство здравоохранения и социальной защиты |
| ГУИУН | Главное управление по исполнению уголовных наказаний |
| МЮ | Министерство юстиции |
| МВД | Министерство внутренних дел |
| НЦМПН | Национальный центр мониторинга и профилактики наркомании |
| НПВ | Новые психоактивные вещества |
| ПОИШ | Программа обмена игл и шприцев |
| ОБСЕ | Организация по безопасности и сотрудничеству в Европе |
| ОЗТ | Опиоидная заместительная терапия |
| ЛУИН | Лица, употребляющие инъекционные наркотики |
| РКЦН | Республиканский клинический центр наркологии |
| РЦПБС | Республиканский центр по профилактике и борьбе со СПИДом, |
| РНЦ | Республиканский наркологический центр |
| ЮНЭЙДС | Объединенная программа ООН по ВИЧ/СПИДу |
| УНП ООН | Управление ООН по наркотикам и преступности |

Список таблиц

| | |
|---|---|
| Таблица 1. Распространенность употребления наркотиков среди молодежи в возрасте от 13 до 18 лет, 2016 г. (без учета алкоголя и табака) ⁴ | 7 |
| Таблица 2. Распространенность незаконного употребления наркотиков в ночных заведениях, 2018 г. | 8 |

Список диаграмм

| | |
|--|----|
| Диаграмма 1. Потребители наркотиков, состоящие на наркологическом учете..... | 8 |
| Диаграмма 2. Распространенность ВИЧ среди ЛУИН (в %)..... | 10 |
| Диаграмма 3. Изъятие наркотиков в 2020 году (в кг) | 12 |
| Диаграмма 4. Изъятие наркотиков в 2021 году (в кг) | 12 |

1. Введение

Таджикистан с населением 10 миллионов жителей расположен на юго-востоке Центральной Азии и занимает территорию площадью 142 326 квадратных километров. С географической точки зрения Таджикистан разделен на четыре зоны: Хатлонская область, расположенная в юго-западной части страны, Горно-Бадахшанская автономная область в восточной части, включая высокогорье Памира, Согдийская область в северной части страны и столица Душанбе.

Республика Таджикистан граничит с Афганистаном на юге, Китайской Народной Республикой на востоке, Кыргызской Республикой на северо-востоке и Республикой Узбекистан на северо-западе. Что касается пограничных вопросов, Таджикистан сотрудничает со всеми соседними странами.¹ Кроме того, Республика Таджикистан (РТ) вместе с другими странами активно участвует в различных региональных и международных проектах и программах, поддерживаемых и реализуемых Организацией Объединенных Наций (ООН), Организацией по безопасности и сотрудничеству в Европе (ОБСЕ), Всемирным банком (ВБ), Всемирной таможенной организацией (ВТамО), Интерполом, Европейским Союзом (ЕС) и другими организациями.

Таджикистан является членом Центрально-азиатского регионального информационного координационного центра по борьбе с незаконным оборотом наркотических средств, психотропных веществ и их прекурсоров (КЦБНОНСПВП). 2 февраля 2020 года РТ приняла на себя обязанности директора КЦБНОНСПВП сроком на два года. Кроме того, Агентством по контролю за наркотиками (АКН) Таджикистана предложены законодательные изменения в Национальный список наркотических средств, психотропных веществ и прекурсоров, который был утвержден правительством Таджикистана 27 февраля. Органы Таджикистана по расследованию и пресечению наркотиков обладают необходимыми законодательными инструментами, а агентства по борьбе с наркотиками на протяжении многих лет получали широкую поддержку со стороны международных доноров. Страна активно участвовала в предыдущих этапах CADAP, а основным партнером CADAP 7 в Таджикистане является Агентство по контролю за наркотиками.

¹ <https://www.mfa.tj/en>

2. Нормативно-правовая и институциональная база

Координирование наркополитики

В соответствии с Указом Президента Республики Таджикистан в 2004 году был создан Координационный совет по профилактике наркомании, который является основным органом, координирующим деятельность по реализации государственной наркополитики между различными министерствами, ведомствами и организациями. Совет возглавляет Вице-премьер-министр, а двумя его заместителями являются Директор Агентства по контролю за наркотиками и Министр здравоохранения и социальной защиты. Агентство по контролю за наркотиками при Президенте Республики Таджикистан является основным исполнительным органом, ответственным за реализацию наркополитики в стране.

На Агентство по контролю за наркотиками при Президенте Республики Таджикистан возложено обеспечение безопасности Таджикистана от наркоугроз и их вредных последствий, а также расширение усилий по борьбе с незаконным оборотом наркотиков.

К государственным учреждениям, на которые возложена обязанность проводить политику по борьбе с наркотиками, относятся Национальный центр мониторинга и профилактики наркомании, Республиканский клинический центр наркологии, Республиканский центр по профилактике и борьбе со СПИДом, Главное управление по исполнению уголовных наказаний при Министерстве юстиции и Департамент по борьбе с незаконным оборотом наркотических средств при Министерстве внутренних дел.

Стратегия и планы действий по борьбе с наркотиками

В соответствии с национальной наркополитикой Республики Таджикистан, стратегические рамки установлены Национальной стратегией по борьбе с незаконным оборотом наркотиков в Республике Таджикистан на 2013-2020 годы. В этом документе изложены приоритеты и меры по борьбе с незаконным оборотом наркотиков и связанными с ним проблемами в стране.

Совсем недавно, 20 марта 2021 года, были приняты Национальная стратегия Республики Таджикистан по контролю за наркотиками на 2021-2030 годы и План действий на 2021-2025 годы по реализации Национальной стратегии по контролю за наркотиками в Республике Таджикистан. Эти документы представляют собой комплексную основу для решения проблем, связанных с наркотиками, в стране на следующее десятилетие. Стратегии и планы действий направлены на усиление мер контроля над наркотиками, снижение спроса на наркотики и содействие международному сотрудничеству в борьбе с незаконным оборотом наркотиков.

Нормативно-правовая база

Нормативно-правовая база Таджикистана по вопросам, связанным с наркотиками, включает в себя различные законы, в том числе Уголовно-исполнительный кодекс Республики Таджикистан, Уголовно-процессуальный кодекс и Кодекс исполнения уголовных наказаний Республики Таджикистан.

В ноябре 2019 года в Таджикистане был организован первый форум по пенитенциарным вопросам, собравший представителей государственных органов, аккредитованных международных организаций, общественных организаций и пенитенциарных систем ряда стран. По итогам форума приняты итоговые документы, направленные на совершенствование законодательства и правоприменительной практики системы исполнения уголовных наказаний. В частности, по итогам форума была разработана и утверждена Стратегия реформирования системы исполнения уголовных наказаний Республики Таджикистан на период до 2030 года. Стратегия предполагает постепенное реформирование пенитенциарной системы Таджикистана и предоставление социальной поддержки лицам после их освобождения. Правительство Таджикистана утвердило Стратегию Постановлением № 385 от 25 июня 2020 года.

3. Информационная система по наркотикам

Национальный центр по мониторингу и профилактике наркомании создан Постановлением Правительства Республики Таджикистан от 30 мая 2008 года №282 под эгидой Министерства здравоохранения и социальной защиты населения Республики Таджикистан. В результате Таджикистан является единственной страной в регионе с четко определенным и уполномоченным центром исключительно по мониторингу наркотиков.²

Национальный центр по мониторингу и профилактике наркомании создан с основной целью мониторинга, анализа и оценки оборота наркотических средств, психотропных, сильнодействующих и токсичных веществ и прекурсоров, используемых в медицинских целях, а также профилактики наркомании. Для достижения этих целей Центр проводит исследования и опросы, собирает статистические данные, оценивает учет, лечение, меры снижения вреда, сопутствующие заболевания, смертность и медико-социальную реабилитацию наркозависимых больных. Кроме того, Центр осуществляет мониторинг и координацию деятельности организаций, предприятий и учреждений независимо от их правового статуса и форм собственности, а также анализ существующих программ, связанных с незаконным оборотом наркотических средств, психотропных, ядовитых, сильнодействующих веществ и прекурсоров, используемых в медицинских целях.

² Указ Президента №1310 от 3 апреля 2004 года. Следует отметить, что Совет возглавляет Заместитель Премьер-министра.

4. Обзор наркоситуации по ключевым индикаторам

Распространенность и модели употребления наркотиков среди взрослого населения в целом

В 2018 году в Таджикистане в рамках CADAP 6 было проведено исследование «Психоактивные вещества: знания, отношение и практика». Это перекрестное исследование включало в себя опрос населения по вопросам употребления наркотиков и отношения к запрещенным наркотикам и другим психоактивным веществам в Таджикистане с размером выборки 1 000 респондентов в возрасте от 18 до 64 лет. Выборка отбиралась путем пропорционального, стратифицированного, случайного и репрезентативного подхода на национальном, региональном и городском/сельском уровнях.

Исследование показало, что распространенность употребления героина в течение жизни была низкой, о чем сообщили 0,2% респондентов, при этом ни мужчины, ни женщины не сообщили об употреблении героина в последнее время. Об употреблении психоактивных веществ в течение жизни сообщили 0,9% респондентов, при этом 0,1% отметили, что употребляли его в недавнем прошлом. В отличие от каннабиса и героина, об употреблении ингалянтов сообщили как мужчины (0,8%), так и женщины (1,4%). Кроме того, примерно половина респондентов считают, что в Таджикистане приобрести марихуану/гашиш (54%) и героин (44%) трудно или невозможно.³

Молодежь

В 2007 году был проведен опрос среди школьников Таджикистана, размер выборки составил 5 003 учащихся в возрасте 15-16 лет в столице Душанбе и ряде других административных районов. Как показало исследование, распространенность употребления запрещенных наркотиков в течение жизни составляет 0,4%.

В 2016 году АКН совместно с УНП ООН проведено перекрестное исследование употребления психоактивных веществ среди школьников в возрасте от 13 до 18 лет. В опросе приняли участие 5 169 школьников из Хатлонской области, районов республиканского подчинения (РРП), Согдийской и Горно-Бадахшанской автономных областей, которым был задан вопрос об их собственном опыте и опыте их друзей в отношении употребления как разрешенных, так и запрещенных веществ. Результаты исследования показали, что распространенность употребления любых наркотиков среди студентов в Таджикистане в течение жизни оценивается в диапазоне от 0,2% до 5,0%, при этом самые высокие значения наблюдаются среди студентов мужского пола из городских районов, как показано в Таблице 1 далее.⁴

³Самишова Г., Бекназарова Г., Ёров М.. Аналитический отчет «Отношение к психоактивным веществам, знания и практика», ResAd, 2019 г. https://www.eu-cadap.org/wp-content/uploads/2023/01/2019_Tajikistan_HPB.pdf

⁴У УНП ООН. 2016 Употребление психоактивных веществ среди молодежи в Таджикистане. Смотрите на веб-сайте https://www.unodc.org/documents/data-and-analysis/statistics/Drugs/Drug%20use/Youth_substance_use_in_Tajikistan_2017.pdf

Таблица 1. Распространенность употребления наркотиков среди молодежи в возрасте от 13 до 18 лет, 2016 г. (без учета алкоголя и табака)⁴

| | Употребляли наркотики в течение жизни | Употребляли наркотики за последние 12 месяцев | Употребляли наркотики за последние 30 дней |
|---|---------------------------------------|---|--|
| Студенты мужского пола (городские, численность = 616) | 10.9% | 3.2% | 1.0% |
| Студенты мужского пола (сельские, численность = 2010) | 4.5% | 1.9% | 1.3% |
| Студентки (городские, численность = 578) | 4.2% | 1.9% | 1.2% |
| Студентки (сельские, численность = 1965) | 1.1% | 0.4% | 0.4% |
| Итого (численность = 5,169) | 3.9% | 1.5% | 0.9% |

Модели употребления наркотиков в ночных заведениях

В рамках отчета «Психоактивные вещества: знания, отношение и практика» за 2018 год было проведено качественное исследование посредством интервью с участниками ночных клубов, барменами, официантами и таксистами в городе Душанбе. Исследование было направлено на определение характеристик потребителей наркотиков в условиях ночной жизни, включая их демографические данные, модели употребления наркотиков и осведомленность о последствиях употребления наркотиков. В рамках исследования проведено 30 интервью с потенциальными респондентами, которые были разделены на три группы: охранники, персонал (официанты, бармены, заведующие залом, водители такси) и посетители (потребители).

Согласно результатам типичным потребителем наркотиков в ночных клубах Душанбе является мужчина в возрасте 25-35 лет с высоким уровнем дохода, который употребляет, в основном, гашиш и осознает последствия. В ходе исследования были определены профиль учреждения, перечень веществ, употребляемых в ночных заведениях города, модели употребления наркотиков, а также типичный портрет потребителя наркотиков. К проведению наблюдений для проверки результатов исследования были привлечены несколько экспертов.⁵

Как показали результаты, молодые люди в возрасте до 25 лет предпочитают энергетические напитки и коктейли, а посетители обычно приходят в клуб, чтобы потанцевать, выпить и пообщаться. Из общего числа респондентов, принявших участие в интервью, 26% подтвердили, что употребляют наркотики. Среди запрещенных наркотиков, употребляемых в ночных заведениях, респонденты назвали гашиш, каннабис (марихуану), экстази и героин. Респонденты отметили, что покупка запрещенных наркотиков осуществляется потребителями (81%) вне ресторанов и клубов, стоимость одной дозы гашиша составляет \$5-7, а стоимость одной дозы экстази - \$25-30.

⁵Самишова Г., Бекназарова Г., Ёров М.. Аналитический отчет «Отношение к психоактивным веществам, знания и практика», ResAd, 2019 г. https://www.eu-cadap.org/wp-content/uploads/2023/01/2019_Tajikistan_HPB.pdf

Таблица 2. Распространенность незаконного употребления наркотиков в ночных заведениях, 2018 г.⁶

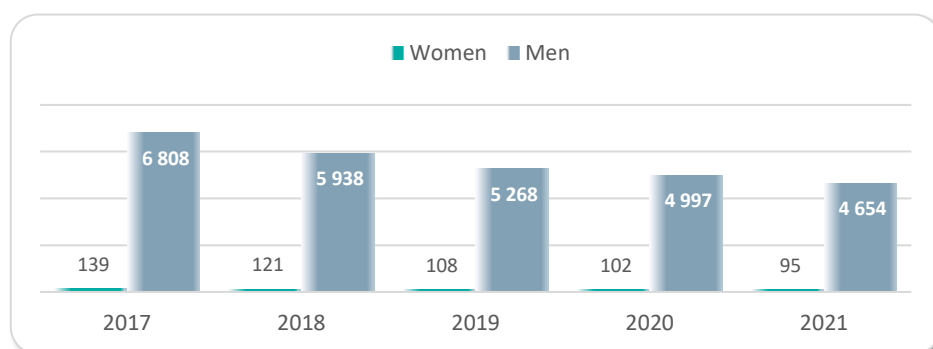
| | | Мужчин (n=499) | Женщин (n=501) | Итого (N=1000) |
|--|--------------------------|-------------------|-------------------|-------------------|
| Героин | На протяжении жизни | 0.4% | - | 0.2% |
| | За последние 12 месяцев | - | - | - |
| | За последние 30 дней | - | - | - |
| Группа каннабиса | На протяжении всей жизни | 1.8% | - | 0.9% |
| | За последние 12 месяцев | 0.2% | - | 0.1% |
| | За последние 30 дней | 0.2% | - | 0.1% |
| Летучие растворители и (ингалянты) | На протяжении всей жизни | 0.8% | 1.4% | 1.1% |
| | За последние 12 месяцев | - | 0.4% | 0.2% |
| | За последние 30 дней | - | 0.4% | 0.2% |
| Экстази | На протяжении жизни | 0.2% | - | 0.1% |
| | За последние 12 месяцев | 0.2% | - | 0.1% |
| | За последние 30 дней | 0.2% | - | 0.1% |

При этом большинство респондентов отметили, что запрещенные вещества употребляются в виде курительных смесей (59%) индивидуально или в компании. Ни у одного из опрошенных потребителей не было уверенности в чистоте этих веществ. Полученные данные согласуются с результатами опроса населения, поскольку характеристики такие, как пол и возраст, соответствуют этим данным, что подчеркивает актуальность полученных данных.

Наркологический учет

Согласно официальным статистическим данным общее число лиц, отнесенных к потребителям наркотиков и состоящих на наркологическом учете, в 2021 году составило 4 749 человек, что на 350 человек меньше, чем в предыдущем году – 5 099 человек. Распространенность наркозависимости по этому показателю составляет 51 на 100 000 населения. Примечательно, что в стране не зарегистрировано ни одного наркозависимого лица в возрасте до 17 лет. Как показано в Диаграмме 1⁷ далее, число зарегистрированных женщин значительно ниже, чем мужчин, стабильно составляя 2% от общего числа зарегистрированных потребителей наркотиков, в то время как число мужчин составляет 98%.

Диаграмма 1. Потребители наркотиков, состоящие на наркологическом учете



⁶Там же

⁷ УНП ООН. Информационный лист Парижского пакта 2022 г.

Как показал дальнейший анализ, среди общего числа потребителей наркотиков доля лиц в возрасте 18-34 лет составила 23,7%, а в возрасте 35-59 лет - 73,9%. От общего числа потребителей наркотиков 2,4% составили лица в возрасте старше 60 лет. Примечательно, что из общего числа зарегистрированных потребителей наркотиков в 2021 году 2 470 человек или 52% составляли лица, употребляющие инъекционные наркотики (ЛУИН).⁸

Распространенность и модели проблемного употребления наркотиков

По данным ЮНЭЙДС, расчетная численность лиц, употребляющих инъекционные наркотики (ЛУИН), в 2018 году составила 22 200 человек, что отражает снижение по сравнению с показателями 2011 года (25 000) и 2014 года (23 100). Однако процент ЛУИН, сообщивших о безопасной практике инъекционного употребления наркотиков, в 2018 году составил 55,6%, что ниже показателей, зафиксированных в предыдущие годы.⁹

Инфекционные заболевания, связанные с наркотиками, и снижение вреда

Национальная программа по борьбе с эпидемией ВИЧ в Республике Таджикистан на 2017-2020 годы была принята Постановлением Правительства Таджикистана №89 от 25 февраля.¹⁰ Правительство Таджикистана совместно со своими партнерами продемонстрировало активную позицию в отношении ВИЧ/СПИДа, применив инновационные подходы в этой области. В частности, Таджикистан стал второй страной в Восточной Европе и Центральной Азии, которая провела Национальную оценку расходов на борьбу со СПИДом. Кроме того, в 2011 году Министерством труда и социальной защиты населения Республики Таджикистан совместно с социальными партнерами из Ассоциации работодателей и Федерации независимых профсоюзов Таджикистана сформулирована «Стратегия трехстороннего партнерства по профилактике ВИЧ и СПИДа в сфере труда в Республике Таджикистан».¹¹

Согласно проведенному в 2014 году обзору Программы по ВИЧ в Таджикистане, несмотря на расширение усилий по тестированию на ВИЧ, только примерно одна треть населения, живущего с ВИЧ (ЛЖВ) в стране, знает о своем статусе. Такая высокая доля не выявленных инфекций создает проблемы для точной оценки общей распространенности ВИЧ и оценки стабильности показателей заболеваемости в Таджикистане.¹²

По данным ЮНЭЙДС, число людей, живущих с ВИЧ, оценивалось в 2021 году в 10 900 человек по сравнению с 10 100 в предыдущем году. Распространенность ВИЧ среди людей, употребляющих инъекционные наркотики (ЛУИН), зафиксирована в 2018 году на уровне 12,1%, что ниже показателей, зарегистрированных в 2014, 2012 и 2011 годах, а именно 13,5% и 16,3% соответственно. Предполагаемая численность ЛУИН составила 85 300 человек, и только 55,6% ЛУИН сообщили об использовании безопасных инъекциях в 2018 году, что указывает на снижение по сравнению с предыдущими годами.

⁸ УНП ООН. Информационный бюллетень о наркоситуации в Центрально-азиатском регионе за 2021 год

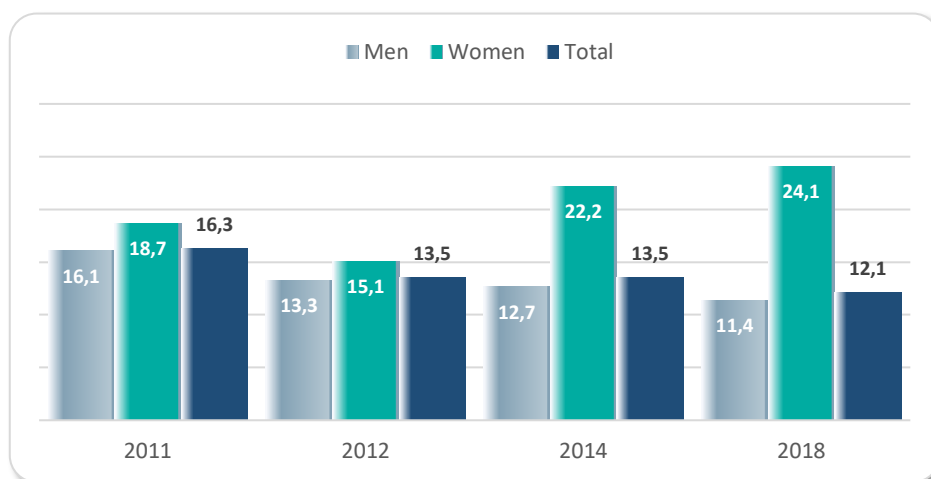
⁹ <https://kpatlas.unaids.org/dashboard>

¹⁰ Национальная программа по борьбе с эпидемией ВИЧ в Республике Таджикистан на 2017-2020 годы: принята Постановлением Правительства Таджикистана №89 от 25 февраля 2017 года.

¹¹ «Стратегия трехстороннего партнерства по профилактике ВИЧ и СПИДа в сфере труда в Республике Таджикистан», Министерство труда и социальной защиты населения Республики Таджикистан, 2012 г., по состоянию на апрель 2017 г. http://www.ilo.org/wcmsp5/groups/public/---ed_protect/---protrav/---ilo_aids/documents/legaldocument/wcms_177728.pdf

¹² Мансфельд М., Ристола М., Клинте Дж., Бультман Дж., Кастелич А. и Ротберга С. Обзор программы по ВИЧ в Таджикистане. Всемирная организация здравоохранения, 2015 г. Смотрите на веб-сайте: [HIV programme review in Tajikistan \(who.int\)](http://www.who.int/hiv/programme-review-in-tajikistan)

Диаграмма 2. Распространенность ВИЧ среди ЛУИН (в %) ¹³



В 2020 году число новых случаев ВИЧ в Таджикистане составило 1 084 или 11 случаев на 100 000 человек, что указывает на небольшое снижение по сравнению с предыдущими годами (16 в 2018 году и 14 в 2019 году). В 2019 году инъекционное употребление наркотиков было отмечено, как путь передачи каждого десятого нового случая ВИЧ. Примечательно, что в последние годы в Таджикистане наблюдается тенденция к увеличению числа женщин (как взрослых, так и детей), живущих с ВИЧ, среди новых случаев ВИЧ. Эта тенденция выросла с 28,9% в 2011 году до 40% в 2016 году и до 42% в 2019 году.¹⁴

Хотя распространенность вирусного гепатита С значительно выше, чем распространенность ВИЧ в странах Центральной Азии, в данном регионе, включая Таджикистан, эффективное противовирусное лечение не является широко доступным для лиц, употребляющих наркотики.

В 2018 году охват опиоидной заместительной терапией (ОЗТ) в Таджикистане составил всего 2,7%. Программа обмена игл и шприцев (ПОИШ) в стране осуществляется и в последние годы показывает относительно стабильные результаты. По данным ЮНЭЙДС за 2018 год, на одного инъекционного наркомана было роздано по 200 игл, что свидетельствует о снижении по сравнению с 2016 (345) и 2017 годом (274). Существуют признаки того, что у женщин, возможно, несколько более высокий уровень доступа к ПОИШ по сравнению с мужчинами. Однако остается неясным, помогают ли ПОИШ женщинам эффективно преодолевать препятствия в сфере здравоохранения, возникающие из-за постановки на наркологический учет, криминализацию и стигмы, связанной с употреблением наркотиков.

Серьезными проблемами в Таджикистане по-прежнему являются стигма и дискриминация в отношении ВИЧ и ключевых групп населения, при этом употребление инъекционных наркотиков в прошлом служит фактором, усиливающим стигму, связанную с ВИЧ.¹⁵ Тем не менее, Правительством и Национальной программой по борьбе со СПИДом на 2021–2025 годы все чаще признается эта проблема. В Программе уделяется отдельное внимание правам человека, и она направлена на снижение стигмы и дискриминации в отношении женщин, живущих с ВИЧ.¹⁶

¹³ ЮНЭЙДС, Атлас ключевых групп населения, <https://kpatlas.unaids.org/dashboard>

¹⁴ УНП ООН, Информационный бюллетень Парижского пакта, март 2022 г., Таджикистан

¹⁵ Индекс стигмы людей, живущих с ВИЧ, Таджикистан, аналитический отчет Таджикистан-SI-Report-2021. Смотрите на веб-сайте: [Tajikistan-SI-Report-2021 English.pdf \(stigmindex.org\)](https://www.unaids.org/en/resources/presscentre/featurestories/2020/march/20200303_tajikistan)

¹⁶ https://www.unaids.org/en/resources/presscentre/featurestories/2020/march/20200303_tajikistan

Смертность, связанная с наркотиками, и уровень смертности среди потребителей наркотиков

Число зарегистрированных смертей, связанных с употреблением наркотиков, на 1 июля 2019 года составило 75, что свидетельствует о значительном увеличении по сравнению с 2015 годом, когда количество зарегистрированных смертей, связанных с наркотиками, составило 49 человек за год.¹⁷

Спрос на лечение от наркозависимости

К лечебным учреждениям Таджикистана, занимающимся лечением от наркозависимости, относятся наркологические стационары, наркологические больницы, амбулаторные отделения для детей и подростков с наркозависимостью, а также наркологические дневные центры. По состоянию на 31 декабря 2017 года частных наркологических учреждений не существовало.¹⁸

В Кодексе здравоохранения РТ наркомания признается болезнью и определяются принципы лечения, подчеркивая, что принудительное лечение запрещено. Однако в вопросе наркологической помощи между Кодексом здравоохранения, Уголовным кодексом и Кодексом исполнения уголовных наказаний имеются некоторые расхождения. Последние два кодекса не соответствуют нормам Кодекса здравоохранения и допускают назначение ЛУИН принудительного лечения.¹⁹

В системе лечения предусмотрены как стационарные, так и амбулаторные варианты лечения, включая стационарную детоксикацию, краткосрочную реабилитацию, амбулаторную профилактику рецидивов, медико-социальную реабилитацию и ОЗТ. Также доступна программа «Атлантис», предусматривающая социальную реабилитацию и интеграцию потребителей наркотиков, находящихся под стражей. В 2019 году в этих центрах лечение получили 639 ЛУН, аналогично показателю, зафиксированному в 2018 году и в предыдущие три года. Большинство из них (350 человек) употребляли героин.²⁰

Женщины, употребляющие наркотики в Таджикистане, сталкиваются со значительным уровнем криминализации, вследствие чего они являются узкоспециализированной и маргинализированной группой. Одной из основных причин тюремного заключения женщин в стране являются преступления, связанные с наркотиками. По оценкам, до 70% заключенных женщин в Таджикистане находятся под стражей по обвинениям, связанным с наркотиками.²¹

Преступления, связанные с наркотиками

В 2021 году в Республике Таджикистан зарегистрировано в общей сложности 707 преступлений, связанных с наркотиками, что представляет собой незначительное увеличение по сравнению с количеством преступлений, зарегистрированных в 2020 году (700).²² Количество преступлений, связанных с наркотиками и подпадающих под статью 200 УК (намерение сбыта) в 2021 году составило 76, что указывает на отсутствие существенных изменений по сравнению с предыдущими четырьмя годами. Зарегистрировано 8 правонарушений по статье 201 (без умысла сбыта), что

¹⁷ Там же

¹⁸ Региональный обзор наркоситуации в Центральной Азии 2019 г.

¹⁹ ПРООН. Оценка нормативно-правовой среды по ВИЧ/СПИДу в Республике Таджикистан, 2019 г. Смотрите на веб-сайте: <https://www.undp.org/tajikistan/publications/legal-and-regulatory-environment-assessment-hiv/aids-republic-tajikistan>

²⁰ УНП ООН Информационный бюллетень Парижского пакта 2022 г., Республика Таджикистан

²¹ Дарья Матюшина-Очерет. Барьеры для доступа к медицинским услугам для женщин, употребляющих наркотики, в Восточной Европе и Центральной Азии (в книге «Влияние глобальной наркополитики на женщин: сдвиг иглы»), 2021 г. Смотрите на веб-сайте: [The Impact of Global Drug Policy on Women \(emerald.com\)](https://www.emerald.com)

²² Там же

меньше, чем в предыдущие годы (19 в 2017 году и 13 в 2020 году), а также 12 преступлений, связанных с контрабандой²³.

Одной из мер пресечения розничной торговли наркотиками и предотвращения их распространения в обществе служит выявление сотрудниками правоохранительных органов административных правонарушений. Наряду с ростом количества преступлений, связанных с наркотиками, в 2020 году также произошло увеличение количества выявленных административных правонарушений, связанных с незаконным оборотом наркотиков.

Изъятие наркотиков

В 2021 году правоохранительными органами и органами безопасности Республики Таджикистан на незаконном рынке было изъято 4 083 кг наркотиков, что на 68,4% больше, чем в 2020 году. Количество изъятого героина в 2021 году увеличилось вдвое по сравнению с 2020 годом, а количество изъятого опия снизилось с 789 кг до 594 кг. Кроме того, объем изъятых наркотиков группы каннабиса достиг 3 132 кг, как показано в Диаграммах 3 и 4 далее.²⁴

Диаграмма 3. Изъятие наркотиков в 2020 году (в кг)

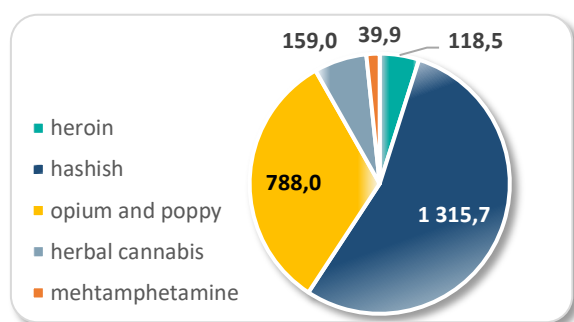
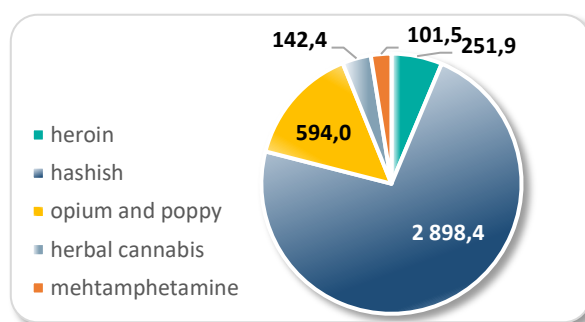


Диаграмма 4. Изъятие наркотиков в 2021 году(в кг)



Анализ изъятий веществ, находящихся в незаконном обороте, показывает, что объемы изымаемых синтетических веществ в Центральной Азии увеличиваются. В 2021 году компетентными органами Таджикистана изъято более 101 кг метамfetamina, что значительно больше, чем в предыдущие годы. Кроме того, было изъято 5 088 таблеток МДМА, 645 таблеток диазепамa, 418 таблеток фенобарбитала, 287 таблеток прегабалина и 15 099 таблеток алпразолама. Таким образом, общее количество составляет 21 537 таблеток психотропных веществ, что почти в три раза больше, чем в 2020 году.²⁵

За совершение преступлений, связанных с наркотиками, задержаны десять иностранных граждан, у них изъято в общей сложности 830 кг наркотических средств. В общем объеме изъятых наркотических средств и психотропных веществ на долю опиатов пришлось 21%, наркотиков группы каннабиса – 77%, психотропных веществ – 2%.²⁶

Оптовые цены на запрещенные наркотики в 2021 году – на героин оставались в том же диапазоне, что и в предыдущие годы (3 000 - 8 000 долларов США за 1 кг), а цены на другие наркотики существенных изменений не претерпели, составив 300-800 долларов США за 1 кг травяного каннабиса и 450 - 1 200 долларов США за 1 кг опия. Розничные цены на героин выросли с 20-30 долларов за 1 грамм в 2019 году до 65-75 долларов за 1 грамм в 2020 году.²⁷

²³Там же

²⁴УНП ООН Информационный бюллетень Парижского пакта 2022 Республика Таджикистан

²⁵Там же

²⁶Там же

²⁷Там же

5. НПВ и СРП

В Таджикистане нет конкретных данных о распространенности использования НПВ среди населения. Тем не менее, исследование «Психоактивные вещества: знания, отношение и практика», проведенное в 2018 году, дает ценную информацию об осведомленности о НПВ среди взрослых в стране. По данным опроса, 8,3% взрослого населения Таджикистана сообщили об осведомленности о НПВ, причем наиболее распространенным из них является конкретное вещество, известное как спайс.

Согласно данным об изъятии наркотиков, незаконные поставки синтетических наркотиков (например, метамфетамина, запрещенных веществ, таких как седативные средства) все увеличиваются, однако конкретных сообщений о новых психоактивных веществах не поступало.

6. Доступные источники информации о ситуации с наркотиками в Таджикистане

| Название | Вид данных (с точки зрения ключевого индикатора или основных данных) | Методическая информация | Поставщик (название учреждения) | Периодичность |
|---|---|---|---|---------------|
| Обследование населения по вопросам употребления психоактивных веществ | Употребление психоактивных веществ среди населения в целом | Целевая группа поперечного исследования Выборка из 1 000 взрослых в возрасте от 18 до 64 лет. | Группа Z-Analytics в тесном сотрудничестве с НЦМПН* и АКН** | 2018 |
| Опрос в школах | Употребление психоактивных веществ среди молодежи | Опрос среди школьников проведен в Душанбе и трех областях Республики Таджикистан. Целевая группа: школьники 8-10 классов. | | 2007 |
| Опрос в школах | Употребление психоактивных веществ среди молодежи | Употребление психоактивных веществ среди молодежи в Таджикистане | АКН** при поддержке УНП ООН | 2016 |
| Данные об употреблении наркотиков среди других подгрупп населения | Употребление психоактивных веществ в развлекательных заведениях | Интервью в рамках качественного исследования с посетителями ночных заведений, барменами, официантами и таксистами. | | 2018 |
| Употребление наркотиков высокого риска | Оценка числа ППН | Метод множителя | НЦМПН* | 2009 |

| Название | Вид данных (с точки зрения ключевого индикатора или основных данных) | Методическая информация | Поставщик учреждения) (название) | Периодичность |
|---|---|---|-------------------------------------|---------------|
| ИЗСУН | Текущая статистика | Число лиц, прошедших тестирование на ВИЧ Новые случаи ВИЧ Способ передачи Число людей, живущих с ВИЧ | МЗ*** РНЦ**** | ежегодно |
| ИЗСУН | СЭС | Распространенность ВИЧ среди ЛУИН | ЮНЭЙДС | 2018 |
| ССУН | Число случаев смерти | Число смертей, связанных с наркотиками | МЗ*** НЦМПН* | ежегодно |
| Потребители наркотиков, состоящие на диспансерном учете | Количество зарегистрированных потребителей наркотиков | Общее число с разбивкой по полу и виду употребляемых веществ | МЗ*** РНЦ**** НЦМПН* | ежегодно |
| Лечение от наркозависимости | Данные лечебного центра | Число пролеченных Число лиц, проходящих заместительную терапию Возможности лечения | МЗ*** НЦМПН**** | ежегодно |
| Передозировка наркотиками | Данные лечебного учреждения | Количество случаев передозировки наркотиков | МЗ*** | ежегодно |
| Услуги для потребителей наркотиков в тюрьмах | Данные пенитенциарной системы | Число осужденных с выявленной наркозависимостью | АКН** | ежегодно |

| Название | Вид данных (с точки зрения ключевого индикатора или основных данных) | Методическая информация | Поставщик учреждения) | Периодичность |
|--|---|---|-----------------------|---------------|
| Преступления, связанные с наркотиками | Преступления по Уголовному кодексу | Текущая статистика Количество правонарушений по видам правонарушений Арестованные подозреваемые Осужденные правонарушители | АКН** | ежегодно |
| Санкции за преступления, связанные с наркотиками | Преступления, связанные с наркотиками | Текущая статистика судебных заседаний и приговоров.. | АКН** | ежегодно |
| Изъятие наркотиков | Изъятие наркотиков | Текущая статистика о количестве изъятой и объеме изъятых наркотиков. | АКН** | ежегодно |
| Цены на психоактивные вещества и чистота | Цены на психоактивные вещества | Текущая статистика | АКН** | ежегодно |

* НЦМПП — Национальный центр мониторинга и профилактики наркозависимости.

** АКН - Агентство по контролю за наркотиками.

*** МЗ - Министерство здравоохранения и социальной защиты населения

**** РНЦ Республиканский наркологический центр

7. Сильные и слабые стороны информационных систем по наркотикам в Таджикистане

Сильные стороны

- Существование Национальной наркообсерватории (Национального центра мониторинга и профилактики наркозависимости), которая надлежащим образом укомплектована персоналом для проведения мониторинга за наркотиками и исследовательской деятельности.
- Наличие политической поддержки информационным системам по наркотикам (ИСН) на национальном уровне указывает на приверженность Правительства пониманию и решению проблем, связанных с наркотиками.
- Таджикистан обладает значительным потенциалом экспертов и исследователей с богатым опытом мониторинга и исследований в области наркотиков, что в дальнейшем способствует развитию политики и вмешательств по борьбе с наркотиками.
- Страна имеет опыт и существующие возможности для проведения общих опросов населения среди взрослого населения и молодежи, которые могут дать ценную информацию о распространенности и моделях употребления наркотиков.
- Осуществляется сбор текущих данных о клиентах, проходящих лечение от наркозависимости и связанных с наркотиками инфекционных заболеваниях, которые могут служить основой для разработки эффективных стратегий профилактики и лечения.
- Накоплен опыт исследовательской деятельности, ориентированной на рекреационную среду, что позволит получить важную информацию о моделях и контексте употребления наркотиков.
- Активное участие в международных проектах, включая CADAP, свидетельствует о готовности работать с другими странами над решением проблем, связанных с наркотиками, на региональном и глобальном уровнях.
- В стране накоплен значительный опыт подготовки ежегодных отчетов о ситуации с наркотиками, которые могут предоставить разработчикам политики и заинтересованным сторонам актуальную информацию о тенденциях употребления наркотиков и возникающих проблемах.
- Данные с разбивкой по полу собираются и используются в качестве ряда показателей.

Слабые стороны

- Знания о новых психоактивных веществах (НПВ) ограничены информацией в существующих источниках данных и отсутствием целевых исследований по этой теме.
- Отсутствие системы раннего предупреждения о новых психоактивных веществах с налаженной системой сбора и обмена данными.
- Результаты мониторинга ситуации с наркотиками и исследований, связанных с наркотиками, не распространяются в профессиональных журналах и других изданиях, что приводит к недостаточной осведомленности и пониманию ситуации с наркотиками.
- Значительная нехватка специфических и учитывающих гендерные характеристики данных, особенно в областях, связанных с сокращением предложения и правоохранительной деятельностью.

8. Рекомендации

- Выявление пробелов в сборе и качестве данных по каждому показателю и подготовка дорожной карты для улучшения ситуации, что позволит обеспечить последовательный и надежный сбор данных, а также выявить и устранить любые пробелы в данных.
- Обеспечение повторных обследований употребления наркотиков среди населения в целом и школьников для выявления тенденций, что позволит выявить любые изменения в моделях употребления наркотиков и предоставить информацию для разработки политики и мер вмешательства.
- Постоянное укрепление потенциала национальных экспертов для участия в информационных системах о наркотиках (ИСН) на национальном уровне. Это позволит гарантировать, что эксперты оснащены надлежащим образом для сбора, анализа и интерпретации данных об употреблении наркотиков и в связанных с ним вопросах.
- Содействие сотрудничеству и обмену данными между национальными экспертами и региональными экспертами и экспертами ЕС, а также развитие совместной исследовательской деятельности. Это может включать организацию регионального семинара, ознакомительных поездок и участие в ежегодных встречах экспертов Европейского центра мониторинга наркотиков и наркозависимости (ЕЦМНН).
- Укрепление потенциала по подготовке статей для публикации в научных журналах. Это позволит обеспечить распространение результатов исследовательской деятельности в доступной для более широкой аудитории форме.
- Проведение исследований новых психоактивных веществ (НПВ) в Таджикистане. Это может включать в себя аналитический обзор существующей научной литературы, мониторинг каналов социальных сетей, предлагающих/обсуждающих НПВ, новости и т. д., а также опрос, направленный на использование НПВ в конкретных группах населения/средах.
- Подготовка обновленных страновых отчетов о наркотиках. Это позволит обеспечить доступность новейших данных об употреблении наркотиков и связанных с ним проблемах разработчикам политики и другим заинтересованным сторонам.
- Разработка и внедрение информационных систем о наркотиках (ИСН) и системы раннего предупреждения (СРП) о НПВ, что позволит обеспечить своевременный и точный сбор данных о НПВ, а также быстрое выявление любых новых изменений в этой области и реагирование на них.
- Укрепление усилий по сбору данных, которые позволят планировать научно обоснованные услуги и вмешательства с учетом гендерных характеристик.
- Разрабатывать и проводить исследования, направленные на устранение уязвимостей (гендер, стигма, психическое здоровье и т. д.) и соблюдение прав человека в наркополитике.

Подготовлено: Биляной Килибарда, доктором медицинских наук

Проверено: доцентом Виктором Мравчик, доктором медицинских наук

Отредактировано: Марисой Перелло

9. Литература

- Министерство иностранных дел Республики Таджикистан. <https://www.mfa.tj/en>
- Самишова Г., Бекназарова Г., Ёров М.. Аналитический отчет «Отношение к психоактивным веществам, знания и практика», ResAd, 2019г.
https://www.eu-cadap.org/wp-content/uploads/2023/01/2019_Tajikistan_НПВ.pdf
- УНП ООН. 2016г. Употребление психоактивных веществ среди молодежи в Таджикистане. https://www.unodc.org/documents/data-and-анализ/statistics/Drugs/Drug%20use/Молодежь_substance_use_in_Tajikstan_2017.pdf
- УНП ООН, Информационный бюллетень о наркоситуации в Центрально-азиатском регионе за 2021 год.
- ЮНЭЙДС, Атлас ключевых групп населения. <https://kpatlas.unaids.org/dashboard>
- Национальная программа по борьбе с эпидемией ВИЧ в Республике Таджикистан на 2017-2020 годы, принятая Постановлением Правительства Таджикистана №89 от 25 февраля 2017 года.
- Стратегия трехстороннего партнерства по профилактике ВИЧ и СПИДа в сфере труда в Республике Таджикистан, Министерство труда и социальной защиты населения Республики Таджикистан, 2012 г., веб-сайт посещался в апреле 2017 г. http://www.ilo.org/wcmsp5/groups/public/---ed_protect/---protrav/---ilo_aids/documents/legaldocument/wcms_177728.pdf
- Мансфельд М., Ристола М., Клинте Дж., Бультман Дж., Кастелич А. и Ротберга С. Обзор программы по ВИЧ в Таджикистане. Всемирная организация здравоохранения, 2015 г. Смотрите в обзоре программы по ВИЧ в Таджикистане (who.int).
- Региональный обзор наркоситуации в Центральной Азии 2019 г.
- ПРООН, Оценка нормативно-правовой среды по ВИЧ/СПИДу в Республике Таджикистан, 2019г. <https://www.undp.org/tajikistan/publications/legal-and-regulatory-environment-assessment-hiv/aids-republic-tajikistan>
- УНП ООН, Информационный бюллетень Парижского пакта 2022, Республика Таджикистан